



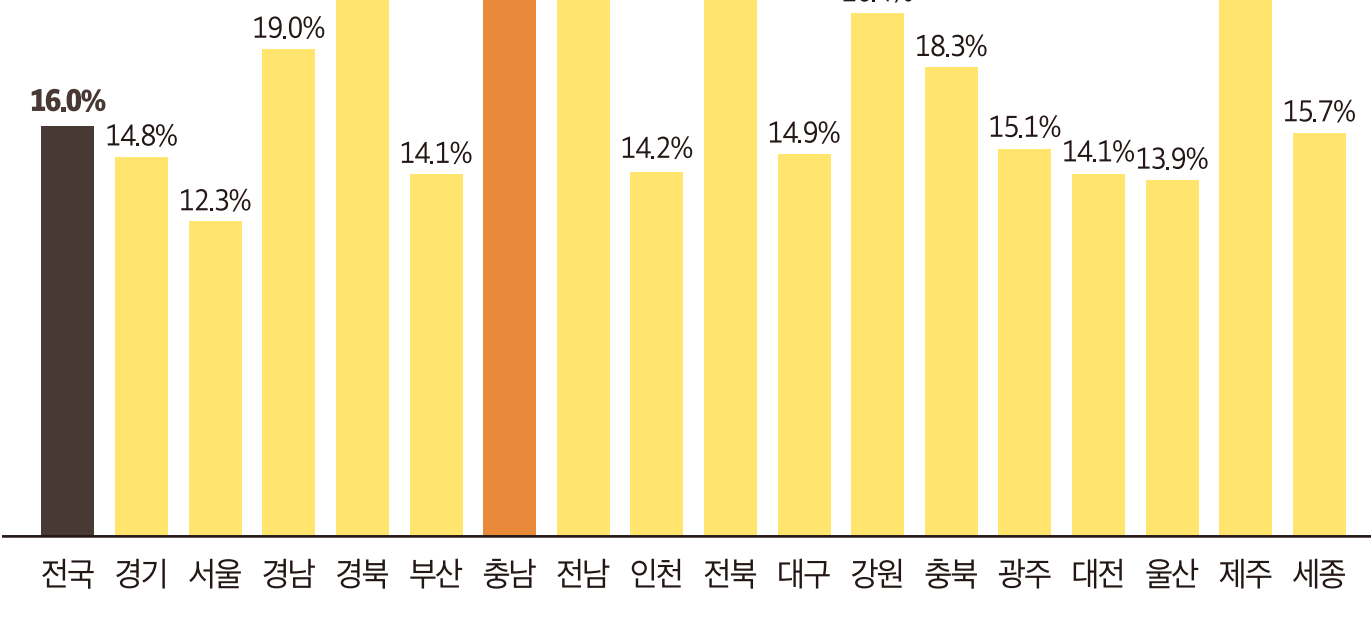
# 충남 자영업자 현황과 소득 및 부채의 변화

KCB 신용정보, BC카드 데이터 분석결과

충남연구원 경제동향분석센터  
임병철·김혜정 전임연구원



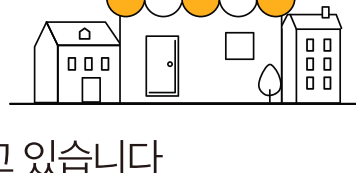
## 소득이 있는 도민 10명 중 2명은 자영업자 15개 광역시·도 중 5번째 높은 비중 차지



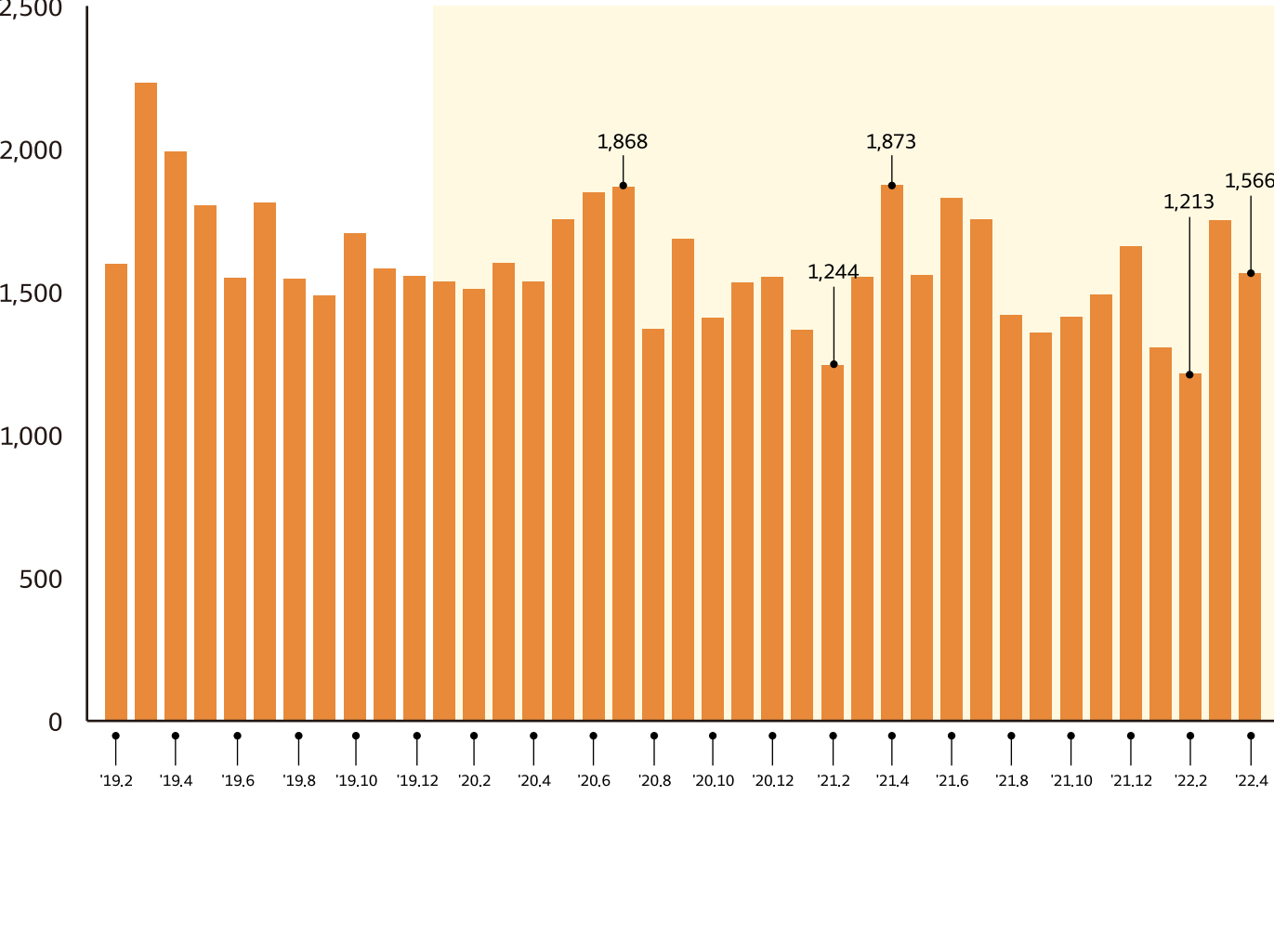
\* KCB 신용정보 자료(18세~104세 기준)

## 코시국 주춤했던 창업도 다시 시작

코로나19 발병 초기, 창업이 잠시 주춤했지만  
코로나19 이후에는 유행시기에 따라 둔화와 성장을 반복하고 있습니다



창업 가맹점수(개)



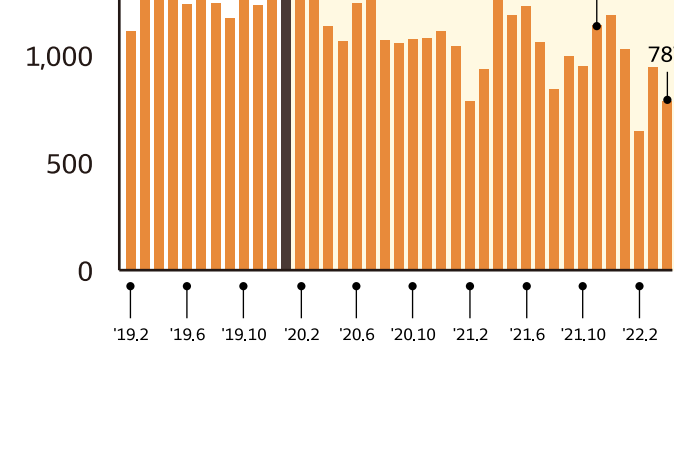
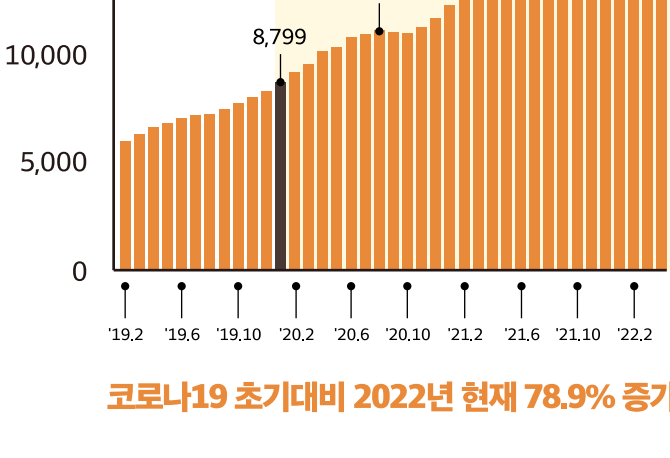
## 휴업은 지속적으로 증가중이에요

폐업은 코로나19 초기에 증가추세를 보이다 안정화 되었지만  
매출 규모 3억 이하의 사업장일수록 휴업을 선택했습니다



휴업 가맹점수(개)

폐업 가맹점수(개)




코로나19 초기대비 2022년 현재 78.9% 증가

\*BC카드 지역별 업종별 규모별 휴폐업 자료  
\*창업은 신규 가맹점, 휴업은 6개월 이상 실적 전무, 폐업은 가맹점 해지를 기준으로 함

### 주요 휴업 증가업종 (단위: %)



### 주요 폐업 증가업종 (단위: %)



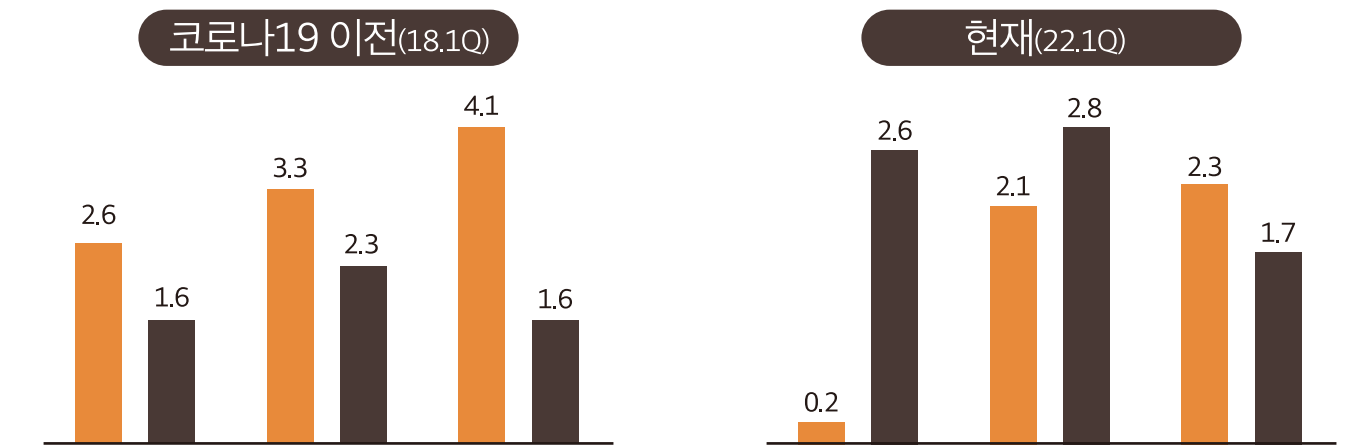
\*2020년 2월~12월 창·폐업 업종의 전년동기비, 휴업은 2020.12월 기준 전년동월비로 분류함

## 팬데믹 이후 현재, 평균소득 증가율 회복 노력중

코로나19 이전 전국보다 높았던 연령별 평균소득 증가율은  
팬데믹 이전 만큼 회복이 힘듭니다. 특히, 청년(18~29세) 자영업자들의  
평균소득 증가율은 0.2%로 매우 낮은 수치를 보입니다

코로나19 이전(18.1Q)

현재(22.1Q)

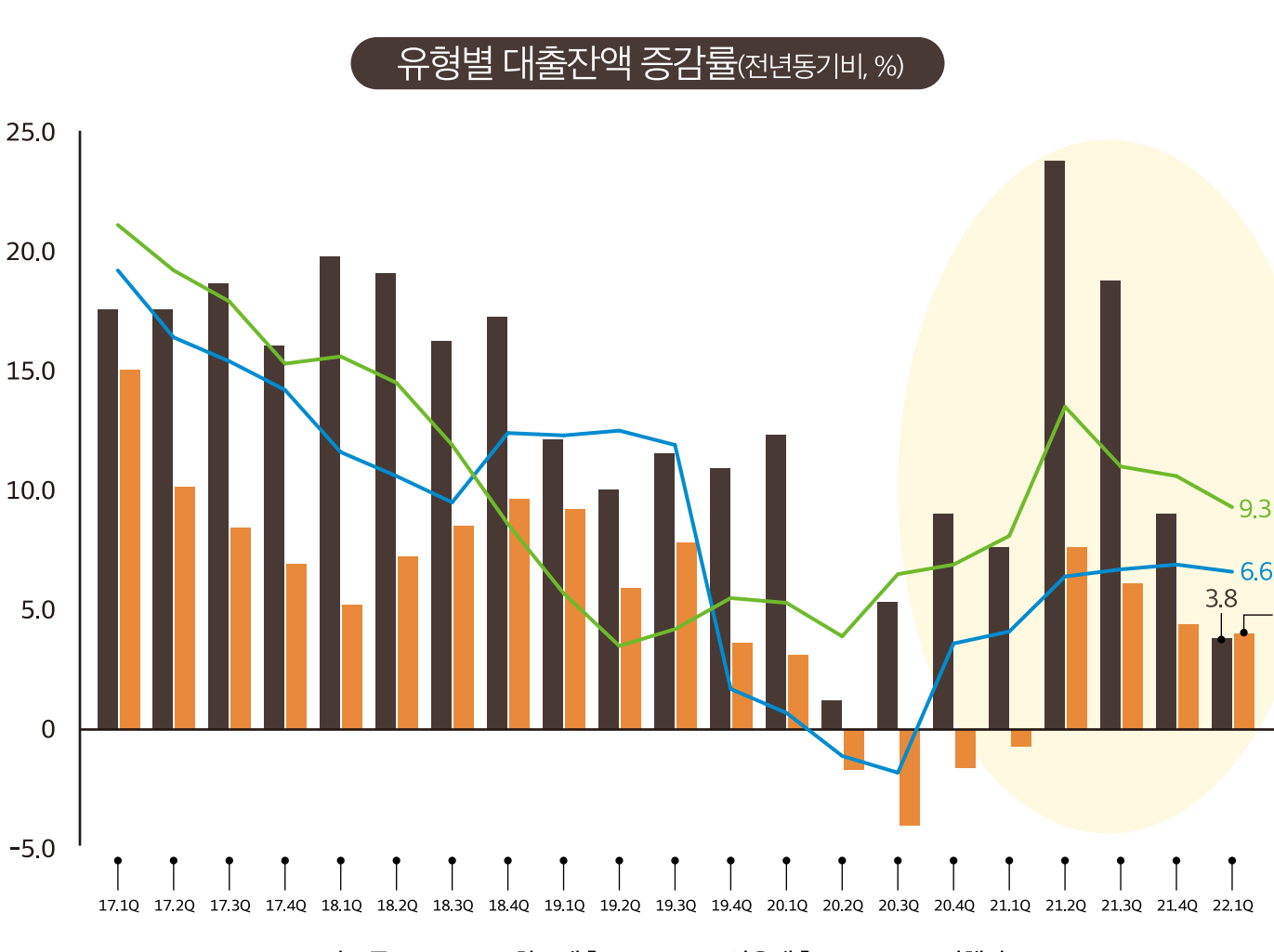


## 소액대출이 늘어나고 있어요

코로나19 초기에는 대출 잔액 증가세가 일시적으로 둔화되었지만  
최근엔 카드론이나 소액대출의 증가세가 지속되고 있습니다



유형별 대출잔액 증감률(전년동기비, %)



\*KCB 신용정보 자료(18세~104세 기준), 전국 시군구 단위 소득·소비·부채·인구통계 자료

## 부채위험군

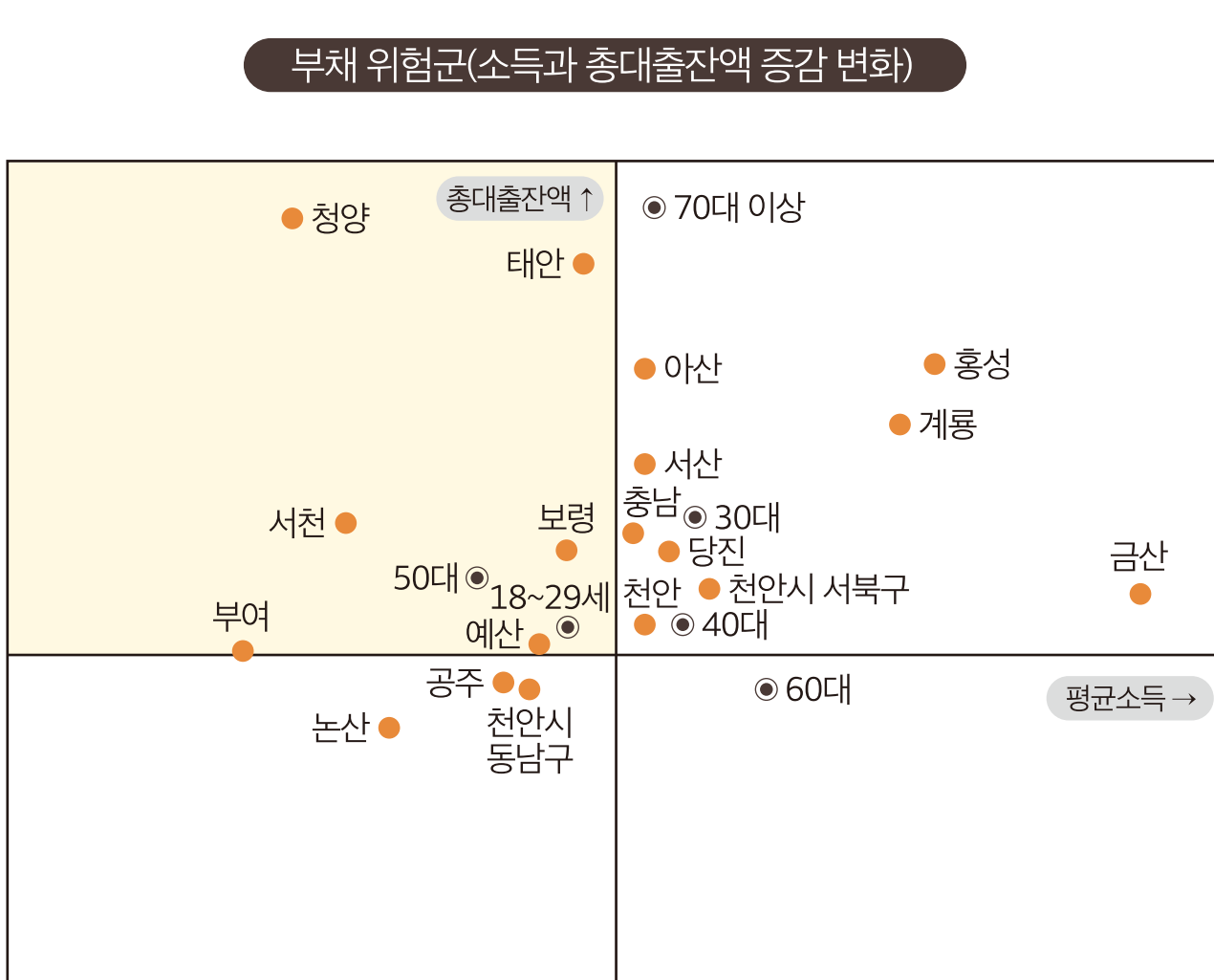


평균소득

총대출잔액

70대 이상 고령자의 대출이 증가세로 전환되어  
부채 상환을 하지 못할 가능성이 높은 고위험군 증가가 우려되고 있습니다

부채 위험군(소득과 총대출잔액 증감 변화)



## 충남 자영업의 활성화와 안정을 위하여 어떤 정책이 필요한가요?

### 일시적인 충격 완화 대응 필요

9월 말 종료되는 정부의 코로나 대출 상환 유예정책에 대한 대응 필요

### 구체적 맞춤형 지원정책 필요

경기회복 속도와 성장성, 소비트렌드의 변화, 업종별 영향 차이를 고려한 지원정책 중요